

## UN' ORA DI TEDESCO

Lezione prova di orientamento per la scelta della seconda lingua straniera  
nella scuola secondaria di primo grado.

Name \_\_\_\_\_ Klasse \_\_\_\_\_

Schule \_\_\_\_\_ Datum \_\_\_\_\_

### • DIE KLEINE KARTOFFEL RÖSTI LA PATATINA RÖSTI

C'era una volta una patatina di nome Rösti. Suo nonno era cresciuto in Svizzera e per questo i genitori avevano deciso di darle questo nome. "Un nome svizzero" ridevano i vicini, "ma sono davvero grulli!!! Come si fa a scegliere un nome con una O con dei puntini sopra?! Non lo saprà mai pronunciare nessuno!". Ma la piccola Rösti era una patata vispa, curiosa ed ambiziosa e a lei non interessava quello che diceva la gente. Il nonno le aveva raccontato più volte dei suoi viaggi in Germania. "La Germania è un paese grande e bello e le persone amano le patate". Ed era per questo che anche Rösti voleva andare in Germania per visitare di persona quei posti di cui le parlava il nonno. "Ma che sei stupida!" dicevano gli amici e i vicini "la Germania è lontana e lì parlano tedesco, è molto difficile! Fa anche molto freddo!" Ma Rösti voleva andarci a tutti i costi e quindi decise di iniziare a studiare il tedesco. Che ne dite??? Vogliamo dare una mano alla piccola Rösti ad imparare il tedesco?



ALLORA... **VIEL SPASS!!!!**  
BUON DIVERTIMENTO!!!

### 1. CONOSCIAMOCI > Prima di tutto Rösti vuole sapere come ti chiami!



Chiedi all'insegnante se esiste  
un corrispondente del tuo nome in tedesco.

Mein Name ist


\_\_\_\_\_

## 2. PAROLE CONOSCIUTE > Vediamo se conosciamo già qualche parolina che possiamo insegnare a Rösti


Was ist das?

Scrivi in tedesco, sotto ogni figura, il nome corrispondente. Iniziamo con qualche parola simile all'italiano....

Tiger  
Auto  
Nase  
Orange  
Giraffe



... e all'inglese.



Haus  
Bruder  
Glas  
Familie  
Maus  
Mutter  
Hand  
Vater



## 3. DOVE SI PARLA TEDESCO?


Dove deve andare Rösti? Conosciamo i paesi dove si parla tedesco?  
Come sono le bandiere di questi paesi?



\_\_\_\_\_


\_\_\_\_\_

\_\_\_\_\_



\_\_\_\_\_


\_\_\_\_\_



\_\_\_\_\_

\_\_\_\_\_

\_\_\_\_\_



\_\_\_\_\_

\_\_\_\_\_

\_\_\_\_\_



\_\_\_\_\_

\_\_\_\_\_




\_\_\_\_\_




## 4. I NUMERI

Come si conta in tedesco? Come si scrivono e si pronunciano i numeri in tedesco?

Scrivi accanto a ciascun numero in cifra il corrispondente in lettere!!!



Acht Zwei Vier  
Elf Sieben Eins  
Neun Zwölf Fünf  
Zehn Sechs Drei





## 5. I MESI DELL'ANNO

Vediamo adesso di imparare i mesi dell'anno in tedesco! Ce la faremo? Scrivi accanto al nome in italiano quello in tedesco e poi collega con le frecce il mese/periodo all'immagine!

November April März Juni  
August Dezember Januar Juli  
Oktober Mai September Februar

GENNAIO \_\_\_\_\_

LUGLIO \_\_\_\_\_

FEBBRAIO \_\_\_\_\_

AGOSTO \_\_\_\_\_

MARZO \_\_\_\_\_

SETTEMBRE \_\_\_\_\_

APRILE \_\_\_\_\_


OTTOBRE \_\_\_\_\_

MAGGIO \_\_\_\_\_

NOVEMBRE \_\_\_\_\_

GIUGNO \_\_\_\_\_

DICEMBRE \_\_\_\_\_



\_\_\_\_\_


\_\_\_\_\_

\_\_\_\_\_

\_\_\_\_\_

Adesso Rösti ha imparato già molte parole in tedesco e quindi decide di partire per la Germania. Se vuoi seguire Rösti aspetta la prossima puntata!

*Tschüß! Bis bald!  
Ci vediamo presto*



[www.si-po.org](http://www.si-po.org)